

PRODUKTAUSWAHL | ZUG UND SCHUBKRAFT BIS 80.000 KG 



**MULTI-MOVER**<sup>®</sup>

**Elektroschlepper für den professionellen Gebrauch.**

## DER MULTI-MOVER



### Unsere Stärken

- starker Elektromotor
- Differenzialantrieb
- Motor- und Elektromagnetbremse
- stufenlos einstellbare Geschwindigkeit bis 5 km/h
- fahrerscheinfrei
- wartungsfrei



### Ihre Vorteile

- leichte Handhabung durch wendige und kompakte Bauweise
- geeignet für Innen und Außen
- individuell programmierbar
- starke, wartungsfreie Akkus mit Sparprogramm
- vielseitige Kupplungs- und Bereifungsmöglichkeiten
- genügend Kontergewicht
- CE, UVV und Konformitäts-erklärung
- 2 Jahre Garantie



### Einfaches Laden

- mitgeliefertes Ladegerät
- innerhalb von 3 bis 5 Stunden aufgeladen
- mit jeder Netzsteckdose kompatibel

1.200 kg



### MULTI-MOVER S12

	Länge: 94 cm
	Breite: 42 cm
	Höhe: 99 cm
	Gewicht: 105 kg

- Motorleistung **2 x 300 W**, 24 VDC, **110 A**
- **2x 12 V, 26 Ah Gel Akku-Paket**, wartungsfrei, einfach auswechselbar
- Aufladegerät: **24 V, 5 A Intern**
- Zugkraft **1.200 kg**
- elektronisches Differential
- Vollgummireifen Continental: Blockprofile, **10 Zoll, 10 cm Breite**
- ergonomischer Deichselkopf mit Notstopp
- ergonomischer Deichselkopf mit Notstopp
- Deichselkopf-Position verstellbar
- Potentiometer für stufenlos einstellbare Maximal-Geschwindigkeit bis max. 5 km/h
- Geschwindigkeit ist **min. 0,3 km/h**
- Deichselstange ist aufklappbar
- **Akku- und Ladeanzeige**
- **Buzzer**
- Notausschalter auf dem Gehäuse
- optional mit hydraulischer Kupplung
- Arbeitsbereich: **3 bis 4 km**
- Betriebszeit: **1 bis 2 Werktage**

► Mehrere Optionen zur Auswahl

1.500 kg



### MULTI-MOVER S15

	Länge: 59 cm
	Breite: 48 cm
	Höhe: 114 cm
	Gewicht: 150 kg

- Motorleistung **500 W**, 24 VDC, **110 A**
- **2x 12 V, 70 Ah Akku**, wartungsfrei, AGM
- Aufladegerät: **24 V, 8 A, intern**
- Zugkraft **1.500 kg, 900 N** horiz. Zugkraft
- Vollgummireifen Continental SC10: Blockprofile, **10 Zoll, 10 cm Breite**
- Vollgummi drehbare Lenkrolle, Ø 200 mm
- ergonomischer Deichselkopf mit Notstopp
- Potentiometer für stufenlos einstellbare Maximal-Geschwindigkeit bis max. 5 km/h
- Geschwindigkeit ist **min. 0,3 km/h**
- Deichselstange ist zusammenfaltbar
- **Akku- und Ladeanzeige**
- Kupplungshöhe zwischen 10 und 50 cm
- Arbeitsbereich: **7 bis 8 km**
- Betriebszeit: **4 bis 5 Werktage**

► Mehrere Optionen zur Auswahl

1.800 kg



### MULTI-MOVER M18 SV

	Länge: 118 cm
	Breite: 70 oder 80 cm
	Höhe: 113 cm
	Gewicht: 93 kg

- Motorleistung **900 W**, 24 VDC, **90 A**
- **2x 12 V, 26 Ah Akku**, wartungsfrei, AGM
- Aufladegerät: **24 V, 5 A, Tropfenladegerät**
- Zugkraft **1.800 kg, 900 N** horiz. Zugkraft
- Luftbereifung mit Blockprofile: **16 Zoll, 15 cm Breite**
- Vollgummi drehbare Lenkrolle, Ø 200 mm
- ergonomischer Deichselkopf mit Notstopp
- Potentiometer für stufenlos einstellbare Maximal-Geschwindigkeit ist max. 5 km/h
- Geschwindigkeit ist **min. 0,5 km/h**
- Deichselstange ist zusammenfaltbar
- **Akku- und Fehleranzeige**
- Notausschalter auf dem Gehäuse
- Bolzen-/Kugelkopf-Kupplung auf 45 cm
- Kupplungsposition für Müllbehälter-kupplungen auf 65 cm Höhe
- Kupplungsplatte mit M12 Gewinde auf verschiedenen Höhen für Kupplungen
- Arbeitsbereich: **3 bis 4 km**
- Betriebszeit: **1 bis 2 Werktage**

► Mehrere Optionen zur Auswahl

1.800 kg



### MULTI-MOVER M18

	Länge: 120 cm
	Breite: 70 oder 82 cm
	Höhe: 95 cm
	Gewicht: 93 kg

- Motorleistung **900 W**, 24 VDC, **90 A**
- **2x 12 V, 26 Ah Akku**, wartungsfrei, AGM
- Aufladegerät: **24 V, 5 A, Tropfenladegerät**
- Zugkraft **1.800 kg, 900 N** horiz. Zugkraft
- Luftbereifung mit Blockprofile: **15 Zoll, 15 cm Breite**
- Vollgummi drehbare Lenkrolle, Ø 200 mm
- ergonomischer Deichselkopf mit Notstopp
- Potentiometer für stufenlos einstellbare Maximal-Geschwindigkeit ist max. 5 km/h
- Geschwindigkeit ist **min. 0,5 km/h**
- Deichselstange ist zusammenfaltbar
- max. **Kugeldruck 250 kg**
- **Akku- und Fehleranzeige**
- Notausschalter auf dem Gehäuse
- Maul-/Kugelkopf-Kupplung auf 45 cm
- Zapfen-/Kugelkopf-Kupplung auf 65 cm Höhe
- Kupplungsplatte mit M12 Gewinde auf verschiedenen Höhen für Kupplungen
- Arbeitsbereich: **3 bis 4 km**
- Betriebszeit: **1 bis 2 Werktage**

► Mehrere Optionen zur Auswahl

2.500 kg



### MULTI-MOVER L25

	Länge: 120 cm
	Breite: 70 oder 82 cm
	Höhe: 95 cm
	Gewicht: 180 bis 280 kg

- Motorleistung **900 W**, 24 VDC, **120 A**
- **2x 12 V, 50 Ah Akku**, wartungsfrei, AGM
- Aufladegerät: **24 V, 8 A, Tropfenladegerät**
- Zugkraft **2.500 kg, 1.400 N** horiz. Zugkraft
- Luftbereifung mit Blockprofile: **16 Zoll, 16 cm Breite**
- Vollgummi drehbare Lenkrolle, Ø 200 mm
- ergonomischer Deichselkopf mit Notstopp
- Potentiometer für stufenlos einstellbare Maximal-Geschwindigkeit ist max. 5 km/h
- Geschwindigkeit ist **min. 0,5 km/h**
- Deichselstange ist zusammenfaltbar
- max. **Kugeldruck 300 kg**
- **Akku- und Fehleranzeige**
- Notausschalter auf dem Gehäuse
- Maul-/Kugelkopf-Kupplung auf 45 cm
- Zapfen-/Kugelkopf-Kupplung auf 65 cm Höhe
- Kupplungsplatte mit M12 Gewinde auf verschiedenen Höhen für Kupplungen
- Arbeitsbereich: **4 bis 6 km**
- Betriebszeit: **3 bis 4 Werktage**

► Mehrere Optionen zur Auswahl

3.500 kg



### MULTI-MOVER XL 35

	Länge: 165 cm
	Breite: 70 oder 80 cm
	Höhe: 103 cm
	Gewicht: 150 bis 380 kg

- Motorleistung **1.500 W**, 24 VDC, **130 A**
- **2x 12 V, 55 Ah Akku**, wartungsfrei, AGM
- Aufladegerät: **24 V, 8 A, High Frequenz, extern**
- Zugkraft **3.500 kg, 2.000 N** horiz. Zugkraft
- Luftbereifung mit Blockprofile: **15 Zoll, 15 cm Breite**
- Vollgummi drehbare Lenkrolle, Ø 200 mm
- ergonomischer Deichselkopf mit Notstopp
- Potentiometer für stufenlos einstellbare Maximal-Geschwindigkeit ist max. 5 km/h
- Geschwindigkeit ist **min. 0,3 km/h**
- Deichselstange ist zusammenfaltbar
- max. **Kugeldruck 380 kg**
- **Akkuanzeige**
- **Buzzer**
- Notausschalter auf dem Gehäuse
- Maul-/Kugelkopf-Kupplung auf 45 cm
- Zapfen-/Kugelkopf-Kupplung auf 65 cm Höhe
- Kupplungsplatte mit M12 Gewinde auf verschiedenen Höhen für Kupplungen
- **Schloss mit 2 Schlüsseln**
- Arbeitsbereich: **6 bis 8 km**
- Betriebszeit: **3 bis 4 Werktage**

► Mehrere Optionen zur Auswahl

5.000 kg



### MULTI-MOVER XL50

	Länge: 165 cm
	Breite: 70 oder 80 cm
	Höhe: 103 cm
	Gewicht: 200 bis 400 kg

- Motorleistung **1.500 W**, 24 VDC, **200 A**
- **2x 12 V, 26 Ah Akku**, wartungsfrei, AGM
- Aufladegerät: **24 V, 8 A, High Frequenz, extern**
- Zugkraft **5.000 kg, 2.800 N** horiz. Zugkraft
- Luftbereifung mit Blockprofile: **15 Zoll, 15 cm Breite**
- Vollgummi drehbare Lenkrolle, Ø 200 mm
- ergonomischer Deichselkopf mit Notstopp
- Potentiometer für stufenlos einstellbare Maximal-Geschwindigkeit ist max. 5 km/h
- Geschwindigkeit ist **min. 0,3 km/h**
- Deichselstange ist zusammenfaltbar
- max. **Kugeldruck 400 kg**
- **Akkuanzeige**
- **Buzzer**
- Notausschalter auf dem Gehäuse
- Maul-/Kugelkopf-Kupplung auf 45 cm
- Zapfen-/Kugelkopf-Kupplung auf 65 cm Höhe
- Kupplungsplatte mit M12 Gewinde auf verschiedenen Höhen für Kupplungen
- **Schloss mit 2 Schlüsseln**
- Arbeitsbereich: **6 bis 8 km**
- Betriebszeit: **3 bis 4 Werktage**

► Mehrere Optionen zur Auswahl



**Bewegung von Lasten bis 80.000 kg — kein Problem!**




**MULTI-MOVER**®

schenckprocess

**7.500 kg**



**MULTI-MOVER XL75**


 Länge: 168 cm  
 Breite: 87 cm  
 Höhe: 100 cm  
 Gewicht: 400 bis 650 kg


- Motorleistung **1.700 W, 24 VA, 250 A**
- **2x 12 V, 100 Ah Akku**, wartungsfrei, AGM
- Aufladegerät: **24 V, 15 A, High Frequenz**
- Zugkraft **7.500 kg, 4.500 N** horiz. Zugkraft
- Vollgummireifen Continental SC20: **15 Zoll, 12 cm Breite**
- Vollgummi drehbare Lenkrolle mit 2 Rollen, Ø 200 mm
- ergonomischer Deichselkopf mit Notstopp
- Potentiometer für stufenlos einstellbare Maximal-Geschwindigkeit ist max. 5 km/h
- Geschwindigkeit ist **min. 0,1 km/h**
- Deichselstange ist zusammenfaltbar
- **Akku-, Stunden- und Fehleranzeige**
- Notausschalter auf Gehäuse
- Bolzen-, Fangmaul- oder Kugelkupplung
- M12 Gewinde auf verschiedenen Höhen für Kupplungen
- Schloss mit 2 Schlüsseln
- Hupe
- Arbeitsbereich: **6 bis 8 km**
- Betriebszeit: **3 bis 4 Werktage**

► **Mehrere Optionen zur Auswahl**

**10.000 kg**



**MULTI-MOVER XXL 10TO**


 Länge: 140 cm  
 Breite: 96 cm  
 Höhe: 60 oder 140 cm  
 Gewicht: 1.050 kg


- Motorleistung **4 kW, 36 VAC**
- **6x 6 V, 240 Ah Akku-Paket**, wartungsfrei
- Aufladegerät: **36 V, High Frequenz**
- Zugkraft **10.000 kg, 8.900 N** horiz. Zugkraft
- max. Achslast 2.500 kg
- Vollgummireifen Continental SC20: **16 Zoll, 10 cm Breite**
- doppelte Lenkrolle, Ø 250 mm
- ergonomischer Deichselkopf mit Notstopp
- zwei Potentiometer: für stufenlose Einstellung und Voreinstellungen bis max. 5 km/h
- Geschwindigkeit ist **min. 0,1 km/h**
- **Schleichfahrtaste vorwärts, rückwärts**
- **Akku-, Stunden- und Fehleranzeige**
- Notausschalter auf Gehäuse und Deichselkopf
- Notbremse bei zu hoher Kurvengeschwindigkeit
- Fangmaul-Kupplung
- M14 Gewinde auf verschiedenen Höhen für Kupplungen
- Schloss mit 2 Schlüsseln
- Hupe
- Arbeitsbereich: **6 bis 8 km**
- Betriebszeit: **3 bis 4 Werktage**

► **Mehrere Optionen zur Auswahl**

**15.000 kg**



**MULTI-MOVER XXL 15TO**


 Länge: 140 cm  
 Breite: 96 cm  
 Höhe: 72 oder 140 cm  
 Gewicht: 1.550 kg


- Motorleistung **4 kW, 36 VAC**
- **6x 6 V, 240 Ah Akku-Paket**, wartungsfrei
- Aufladegerät: **36 V, High Frequenz**
- Zugkraft **15.000 kg, 9.900 N** horiz. Zugkraft
- max. Achslast 2.500 kg
- Vollgummireifen Continental SC20: **16 Zoll, 10 cm Breite**
- doppelte Lenkrolle, Ø 250 mm
- ergonomischer Deichselkopf mit Notstopp
- zwei Potentiometer: für stufenlose Einstellung und Voreinstellungen bis max. 5 km/h
- Geschwindigkeit ist **min. 0,1 km/h**
- **Schleichfahrtaste vorwärts, rückwärts**
- **Akku-, Stunden- und Fehleranzeige**
- Notausschalter auf Gehäuse und Deichselkopf
- Notbremse bei zu hoher Kurvengeschwindigkeit
- Fangmaul-Kupplung
- M14 Gewinde auf verschiedenen Höhen für Kupplungen
- Schloss mit 2 Schlüsseln
- Hupe
- Arbeitsbereich: **6 bis 8 km**
- Betriebszeit: **3 bis 4 Werktage**

► **Mehrere Optionen zur Auswahl**

**20.000 kg**



**MULTI-MOVER XXL 20TO**


 Länge: 140 cm  
 Breite: 96 cm  
 Höhe: 72 oder 140 cm  
 Gewicht: 2.050 kg

- Motorleistung **4 kW, 36 VAC**
- **6x 6 V, 240 Ah Akku-Paket**, wartungsfrei
- Aufladegerät: **36 V, High Frequenz**
- Zugkraft **20.000 kg, 11.000 N** horiz. Zugkraft
- max. Achslast 2.500 kg
- Vollgummireifen Continental SC20: **16 Zoll, 10 cm Breite**
- doppelte Lenkrolle, Ø 250 mm
- ergonomischer Deichselkopf mit Notstopp
- zwei Potentiometer: für stufenlose Einstellung und Voreinstellungen bis max. 5 km/h
- Geschwindigkeit ist **min. 0,1 km/h**
- **Schleichfahrtaste vorwärts, rückwärts**
- **Akku-, Stunden- und Fehleranzeige**
- Notausschalter auf Gehäuse und Deichselkopf
- Notbremse bei zu hoher Kurvengeschwindigkeit
- Fangmaul-Kupplung
- M14 Gewinde auf verschiedenen Höhen für Kupplungen
- Schloss mit 2 Schlüsseln
- Hupe
- Arbeitsbereich: **6 bis 8 km**
- Betriebszeit: **3 bis 4 Werktage**

► **Mehrere Optionen zur Auswahl**





30.000 kg



**MULTI-MOVER 3XL 30TO**

Länge: 195 cm  
 Breite: 125 cm  
 Höhe: 80 oder 142 cm  
 Gewicht: 2.500 bis 3.200 kg

- Motorleistung **10 kW, 48 VAC**
- **8x 6 V, 240 Ah Akku-Paket**, wartungsfrei
- Aufladegerät: **48 V, High Frequenz**
- Zugkraft **30.000 kg, 15.500 N** horiz. Zugkraft
- Vollgummireifen Continental SC20: **18 Zoll, 16 cm Breite**
- lenkbarer Deichselkopf mit Servolenkung
- zwei Potentiometer: für stufenlose Einstellung und Voreinstellungen bis max. 5 km/h
- Geschwindigkeit ist **min. 0,1 km/h**
- **Schleichfahrtaste vorwärts, rückwärts**
- **Akku-, Stunden- und Fehleranzeige**
- Notausschalter auf Gehäuse und Deichselkopf
- Notbremse bei zu hoher Kurvengeschwindigkeit
- Fangmaul-Kupplung (Rockinger RO560)
- Kupplungsgewinde auf verschiedenen Höhen für Kupplungen
- Schloss mit 3 Schlüsseln
- Hupe
- Arbeitsbereich: **5 km**
- Betriebszeit: **3 bis 4 Werktage**

► **Mehrere Optionen zur Auswahl**

40.000 kg



**MULTI-MOVER 3XL 40TO**

Länge: 195 cm  
 Breite: 125 cm  
 Höhe: 80 oder 142 cm  
 Gewicht: 3.500 bis 4.500 kg

- Motorleistung **10 kW, 48 VAC**
- **8x 6 V, 240 Ah Akku-Paket**, wartungsfrei
- Aufladegerät: **48 V, High Frequenz**
- Zugkraft **40.000 kg, 17.500 N** horiz. Zugkraft
- Vollgummireifen Continental SC20: **18 Zoll, 16 cm Breite**
- ergonomischer Deichselkopf mit Notstopp
- lenkbarer Deichselkopf mit Servolenkung
- zwei Potentiometer: für stufenlose Einstellung und Voreinstellungen bis max. 5 km/h
- Geschwindigkeit ist **min. 0,1 km/h**
- **Schleichfahrtaste vorwärts, rückwärts**
- **Akku-, Stunden- und Fehleranzeige**
- Notausschalter auf Gehäuse und Deichselkopf
- Notbremse bei zu hoher Kurvengeschwindigkeit
- Fangmaul-Kupplung (Rockinger RO560)
- Kupplungsgewinde auf verschiedenen Höhen für Kupplungen
- Schloss mit 3 Schlüsseln
- Hupe
- Arbeitsbereich: **4 km**
- Betriebszeit: **3 bis 4 Werktage**

► **Mehrere Optionen zur Auswahl**

80.000 kg



**MULTI-MOVER 4XL 80TO**

Länge: 204 cm  
 Breite: 124 cm  
 Höhe: 102 oder 142 cm  
 Gewicht: 4.500 bis 7.400 kg

- Motorleistung **2x 10 kW, 48 VAC**
- **48 V, 320 Ah Akku-Paket**, wartungsfrei
- Aufladegerät: **48 V, High Frequenz**
- Zugkraft **80.000 kg, 35.000 N** horiz. Zugkraft
- Vollgummireifen Continental SC20: **20 Zoll, 20 cm Breite**
- ergonomischer Deichselkopf mit Notstopp
- lenkbarer Deichselkopf mit Servolenkung
- zwei Potentiometer: für stufenlose Einstellung und Voreinstellungen bis max. 5 km/h
- Geschwindigkeit ist **min. 0,1 km/h**
- **Schleichfahrtaste vorwärts, rückwärts**
- **Akku-, Stunden- und Fehleranzeige**
- Notausschalter auf Gehäuse und Deichselkopf
- Notbremse bei zu hoher Kurvengeschwindigkeit
- Fangmaul-Kupplung (Rockinger)
- Kupplungsgewinde auf verschiedenen Höhen für Kupplungen
- Schloss mit 3 Schlüsseln
- Hupe
- Arbeitsbereich: **4 km**
- Betriebszeit: **3 Werktage**

► **Mehrere Optionen zur Auswahl**

# Lastenbewegung von 1.200 kg bis 80.000 kg.

## Individuelle Lösungen für Profis.



**Multi-Mover Europe BV**

[www.multi-mover.eu](http://www.multi-mover.eu)  
[info@multi-mover.eu](mailto:info@multi-mover.eu)  
(+49) 028 419 998 083



 **Deutschland**

**PLZ 01 - 16:** 02842 909 2005  
**PLZ 17 - 29:** 0461 957 1111  
**PLZ 30 - 52:** 02842 909 2005  
**PLZ 53 - 56:** 06501 608 600  
**PLZ 57 - 59:** 02841 999 2005  
**PLZ 60 - 62:** 06501 608 600  
**PLZ 63:** 02842 909 2005

 **Österreich**

(+49) 0179 2929 232

 **Schweiz**

(+41) 081 354 12 90

**MULTI-MOVER**<sup>®</sup>